

# LA.Net 2: Meldungen

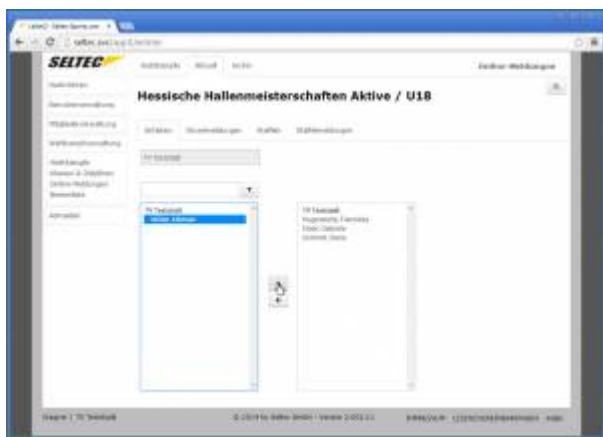
Der Meldeablauf hat sich gegenüber dem „alten“ LA.Net ein wenig geändert.

Nachdem Sie sich angemeldet haben, können Sie unter **Wettkampfverwaltung**→**Online-Meldungen** eine Liste der Veranstaltungen aufrufen, für die Sie online melden können.

## Einzelmeldungen

Nach Auswahl der Veranstaltung müssen Sie nun als erstes die Athleten auswählen, die Sie für die Veranstaltung melden möchten.

Klicken Sie im Reiter **Athleten** doppelt auf den Athlet in der Liste auf der linken Seite. Dadurch wird er nach rechts verschoben und kann dann gemeldet werden.



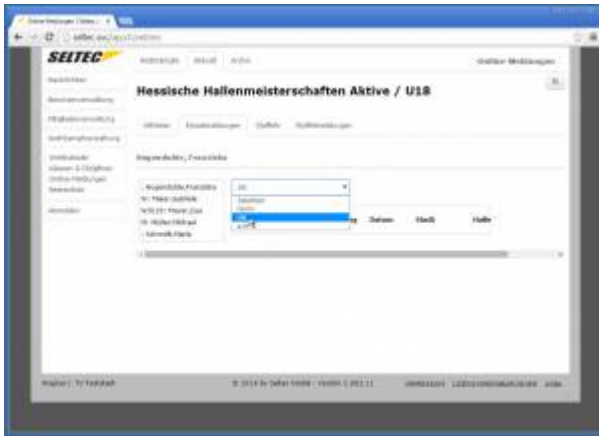
Die Meldung für einen Einzelbewerb oder Mehrkampf erfolgt dann im Reiter **Einzelmeldungen**. Wählen Sie jetzt den Athleten auf der linken Seite den Athleten (auch wenn Sie nur einen Athleten melden möchten) und rechts die Art der Bewerbsanzeige.

Dabei steht

- **Selektiert** für die Bewerbe, für die der Athlet gemeldet wurde. Bei einer neuen Meldung sind das KEINE - die Anzeige ist deswegen leer.
- **Norm** für die Bewerbe, die in der Altersklasse des Athleten angeboten werden. Dies ist die „normale“ Art einen Athleten zu melden - also z.B. ein Athlet der MJU 18 soll in der MJU 18 gemeldet werden.



- **OK** für Bewerbe, in die der Athlet u.U. hoch- bzw. runtergemeldet werden kann. Hier werden alle Bewerbe des gleichen Geschlechts angezeigt. Diese Variante müssen Sie wählen, wenn z.B. ein Athlet der MJU 20 bei den Männern starten soll oder ein Athlet der M65 bei der M60. **Eine Überprüfung, ob der Athlet tatsächlich im gewählten Bewerb starten darf (z.B. ein U14-Athlet, der bei der U18 im Dreisprung gemeldet wird) erfolgt NICHT.**



- **a.W.** für Bewerbe, in denen der Athlet für einen Start **außerhalb der Wertung** gemeldet werden kann. **Hierbei handelt es sich um die technische Möglichkeit, eine Meldung abzugeben. Ob der Veranstalter diese Meldung akzeptiert müssen Sie mit diesem direkt klären!**

Bei dem Bewerb, zu dem Sie eine Meldung abgeben möchten, setzen Sie einen Haken und geben danach die Meldeleistung, sowie Datum und Ort der Leistung ein. Bei in der Halle erzielten Leistungen, setzen Sie bitten den entsprechenden Haken. Sollten Sie weitere Angaben machen müssen/wollen (wie z.B. Erläuterungen zur Meldung oder Angabe der Chipnummer bei Laufwettkämpfen), so klicken Sie bitte auf Abwärts-Pfeil am Ende der Zeile. Dieser öffnet ein Feld in dem Sie freie Angaben machen können.

**Bitte beachten Sie, dass auch bei Wettkämpfen, bei denen nur eine Disziplin pro Klasse angeboten wird, trotzdem Klasse und Disziplin ausgewählt werden müssen!**

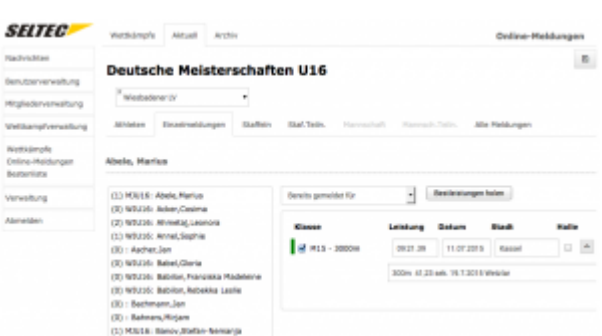
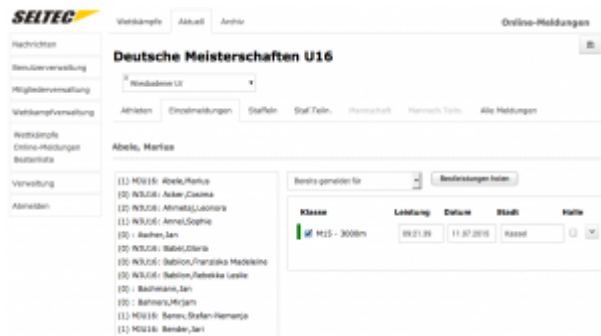
Ein Klick auf das Diskettensymbol oben rechts speichert die Meldung.

— *Dirk Wagner* 05.12.2014 19:54

## Zusatzangaben zur Meldung

Ist neben der normalen Qualifikationsleistung eine zusätzliche Angabe gefordert, so können Sie diese ins Infofeld eingeben.

Dieses können Sie öffnen sobald Sie eine Meldung erfasst haben. Sie klicken dazu einfach in das auf dem Kopf stehende Dach hinter den Meldeangaben:



— Dirk Wagner 21.07.2017 13:54

## Mehrkampfmeldungen

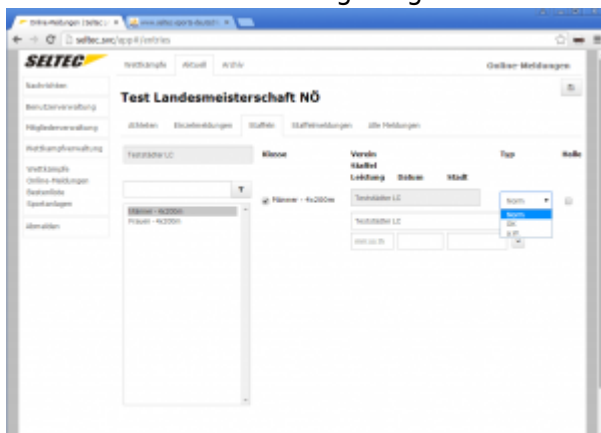
Mehrkampfmeldungen funktionieren weitgehend wie Einzelmeldungen. Deswegen werden beide auch über den Menüpunkt **Einzelmeldungen** durchgeführt.

Bei Mehrkämpfen haben Sie die Möglichkeit Meldeleistungen zu den Einzelbewerben zu erfassen. Klicken Sie dazu auf den Pfeil am Ende der Meldezeile, um die Meldezeilen für die Mehrkampf-Disziplinen zu öffnen. Dort können Sie nun z.B. eine Laufquali für einen Blockwettkampf oder eine Einstiegshöhe für den Stabhochsprung festlegen. — Dirk Wagner 24.02.2015 13:16

## Staffelmeldungen

Staffelmeldungen erfolgen in zwei Schritten.

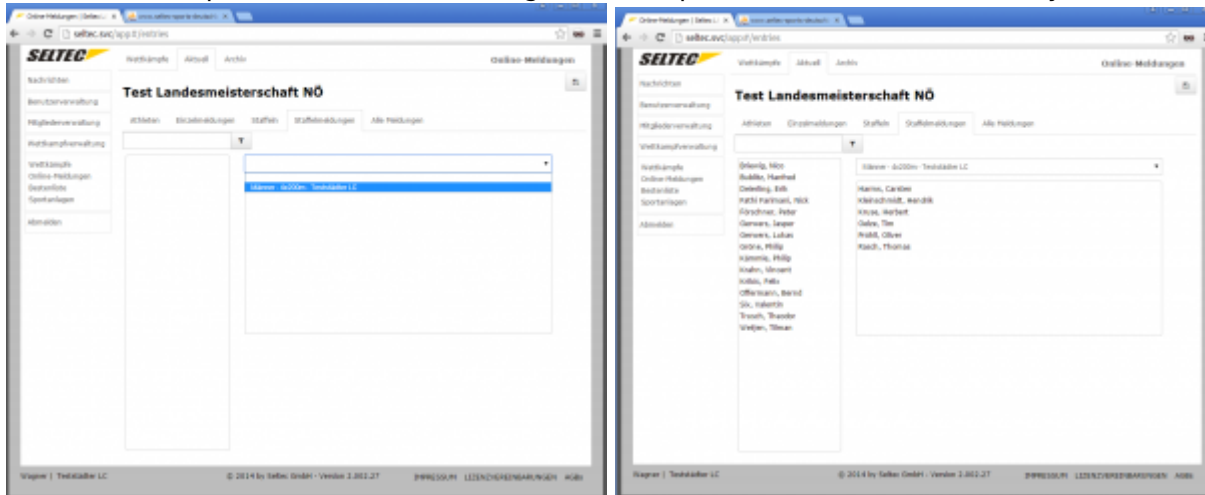
Im ersten wird im Reiter **Staffeln** die Staffel als solches gemeldet - inclusive der Angabe der Meldeleistung. Nach Eingabe der Daten klicken Sie zum Speichern auf das Diskettensymbol. Sollen in der Staffel Athleten gemeldet werden, die **nicht** zur Altersklasse der Staffel gehören, so muss die Stafel als Type „OK“ gemeldet werden. Dann werden im nächsten Schritt auch Athleten anderer Altersklassen angezeigt.



Im zweiten Schritt weisen Sie nun der Staffel die Athleten zu.

Dazu wählen Sie denn Reiter **Staffelmeldungen** und wählen rechts die gewünschte Staffel. Nun können sie die links aufgelisteten Athleten per Doppelklick der Staffel zuweisen.

Anschließend speichern Sie die Meldungen wieder per Klick auf das Diskettensymbol.



— Dirk Wagner 05.12.2014 19:54

## Meldungsübersicht

Unter dem Reiter **Alle Meldungen** sehen Sie die Meldungen, die von Ihnen (bzw. von den Nutzern Ihrer Organisation) für die gewählte Veranstaltung erfasst wurden.

Unten rechts haben Sie über das „Glühlampensymbol“ die Möglichkeit, die Anzahl der gleichzeitig dargestellten Meldungen zu verändern.

Diese Liste können Sie auch ausdrucken. Beachten Sie aber, dass es sich hierbei nicht um eine „offizielle“ Quittung handelt, da Sie (oder andere Nutzer Ihrer Organisation) die Meldungen bis zum Ablauf der Meldefrist auch wieder löschen können.

In der Nacht nach Ablauf der Meldefrist verschickt LA.net an alle Nutzer Ihrer Organisation eine Mail mit einem anhängenden „Meldebogen“ als **Meldequittung**. Diese Quittung bestätigt, dass die darauf genannten Meldungen bis zum Meldeschluss bei LA.net erfasst wurden. Sie bestätigt **nicht**, dass diese Meldungen vom Veranstalter auch akzeptiert wurden.

— Dirk Wagner 08.02.2015 15:53

## Meldungen von Athleten ohne Startpass

Grundsätzlich können in LA.Net nur Meldungen für Athleten erfasst werden, die über eine gültige Lizenz für den meldenden Verein haben.

Es gibt aber eine Ausnahme: Athleten der U12 können für Bewerbe in \*ihrer\* Altersklasse gemeldet werden, auch wenn Sie keine Lizenz haben. Dafür müssen die Athleten als Person in LA.Net angelegt und dem Verein zugeordnet sein. Dies können Sie mit Ihrem Vereinsaccount selbst tun. Das Vorgehen ist das selbe, wie beim Erfassen von Personen, für die Sie eine Lizenz beantragen wollen - nur dass Sie keine Lizenz beantragen.

Diese Athleten können nur in \*ihrer eigenen\* Altersklasse gemeldet werden. D.h. ein Athlet der M10, der nicht über eine Lizenz verfügt, kann auch nur für Bewerbe der M10 gemeldet werden. Ein Hochmelden in die M11 ist nicht möglich.

Damit ein Athlet der U12 in der U14 gemeldet werden kann, benötigt er einen Startpass — [Dirk Wagner](#) 24.01.2018 14:45

From:

<http://wiki.seltec-sports.de/> -

Permanent link:

[http://wiki.seltec-sports.de/doku.php?id=lanet2\\_faq\\_meldungen&rev=1516801826](http://wiki.seltec-sports.de/doku.php?id=lanet2_faq_meldungen&rev=1516801826)

Last update: **24.01.2018 14:50**

