


Sportanlagen

Im Bereich Sportanlagen können die Stadien und Sportstätten gepflegt werden, auf die im Bereich Wettkampfverwaltung zugegriffen wird.

Wählen Sie zur Ansicht bzw. zur Bearbeitung einer Sportanlage diese aus der Übersicht aus. Sie können auch im Ansichtsfiler nach Namensbestandteilen der Sportanlage suchen. So werden bei Eingabe von „halle“ alle Sportstätten angezeigt, die „halle“ im Namen haben...

Für jede erfasste Sportanlage kann festgelegt werden, welche Wettkampfanlagen zur Verfügung stehen. Beim Dreisprung kann zusätzlich angegeben werden, welche Balken vorhanden sind. Auch die Anzahl der Zuschauerplätze kann erfasst werden.

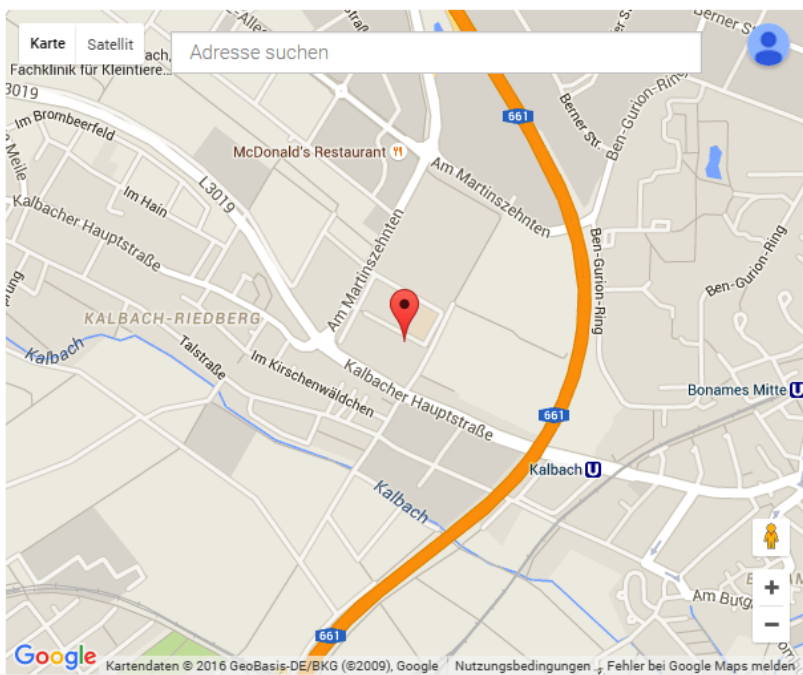


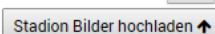
Sportanlagen | Detail


- Nachrichten
- Benutzerverwaltung
- Mitgliederverwaltung
- Wettkampfverwaltung
- Verwaltung
- Sportanlagen Klassen & Disziplinen
- Abmelden

<div style="margin-bottom: 5px;">Stadion Typ</div> <div style="border: 1px solid #ccc; padding: 2px;">Leichtathletikhalle</div> <div style="margin-bottom: 5px;">Bezeichnung</div> <div style="border: 1px solid #ccc; padding: 2px;">Halle im Sportzentrum Kalbach</div> <div style="margin-bottom: 5px;">Adresse</div> <div style="border: 1px solid #ccc; padding: 2px;">Am Martinszehnten 2</div> <div style="display: flex; justify-content: space-between; margin-top: 5px;"> <div style="border: 1px solid #ccc; padding: 2px;">60435</div> <div style="border: 1px solid #ccc; padding: 2px;">Frankfurt am Main</div> </div> <div style="margin-top: 5px;">Land</div> <div style="border: 1px solid #ccc; padding: 2px;">GER Deutschland</div>	<div style="margin-bottom: 5px;">Diskus</div> <div style="border: 1px solid #ccc; padding: 2px; text-align: center;">0</div> <div style="margin-bottom: 5px;">Hammer</div> <div style="border: 1px solid #ccc; padding: 2px; text-align: center;">0</div> <div style="margin-bottom: 5px;">Kugel</div> <div style="border: 1px solid #ccc; padding: 2px; text-align: center;">2</div> <div style="margin-bottom: 5px;">Speer</div> <div style="border: 1px solid #ccc; padding: 2px; text-align: center;">0</div> <div style="margin-bottom: 5px;">Plätze Dach</div> <div style="border: 1px solid #ccc; padding: 2px; text-align: center;">1000</div>	<div style="margin-bottom: 5px;">Dreisprung</div> <div style="border: 1px solid #ccc; padding: 2px; text-align: center;">2</div> <div style="margin-bottom: 5px;">Weitsprung</div> <div style="border: 1px solid #ccc; padding: 2px; text-align: center;">4</div> <div style="margin-bottom: 5px;">Hochsprung</div> <div style="border: 1px solid #ccc; padding: 2px; text-align: center;">3</div> <div style="margin-bottom: 5px;">Stabhoch</div> <div style="border: 1px solid #ccc; padding: 2px; text-align: center;">2</div> <div style="margin-bottom: 5px;">Plätze offen</div> <div style="border: 1px solid #ccc; padding: 2px; text-align: center;">0</div>	<div style="margin-bottom: 5px;">3S Balken</div> <div style="border: 1px solid #ccc; padding: 2px; text-align: center;">13,11,9</div> <div style="margin-bottom: 5px;">Hürdenbahnen</div> <div style="border: 1px solid #ccc; padding: 2px; text-align: center;">8</div> <div style="margin-bottom: 5px;">Rundbahnen</div> <div style="border: 1px solid #ccc; padding: 2px; text-align: center;">4</div> <div style="margin-bottom: 5px;">Sprintbahnen</div> <div style="border: 1px solid #ccc; padding: 2px; text-align: center;">8</div> <div style="margin-bottom: 5px;">Wassergraben</div> <div style="border: 1px solid #ccc; padding: 2px; text-align: center;">0</div>
--	---	---	--


Adresse suchen







Hallenübersicht
©1/2008 by Dirk Wagner



Kugelstoßanlage
©1/2008 by Dirk Wagner

Dirk Wagner | Hessischer Leichtathletik-Verband © 2014 by Seltec GmbH - Version 2.004.04 HILFE IMPRESSUM LIZENZVEREINBARUNGEN AGBS

Wenn Sie die Adresse der Sportanlage eingeben, sucht das System diese bei google-Maps, so dass die Position auf der Karte angezeigt werden kann.

Die Angaben zu den vorhandenen Bahnen werden in Zukunft beim Download des Wettkampfs nach Track & Field 3 mit übermittelt.

Weiterhin haben Sie die Möglichkeit, Bilder der Sportanlage hochzuladen. Auf diese Bilder kann dann auch in der [Bilderverwaltung](#) zugegriffen werden.

From:

<http://wiki.seltec-sports.de/> -

Permanent link:

http://wiki.seltec-sports.de/doku.php?id=lanet2_punktfuerpunkt_sportanlagen

Last update: **30.03.2016 12:22**

