

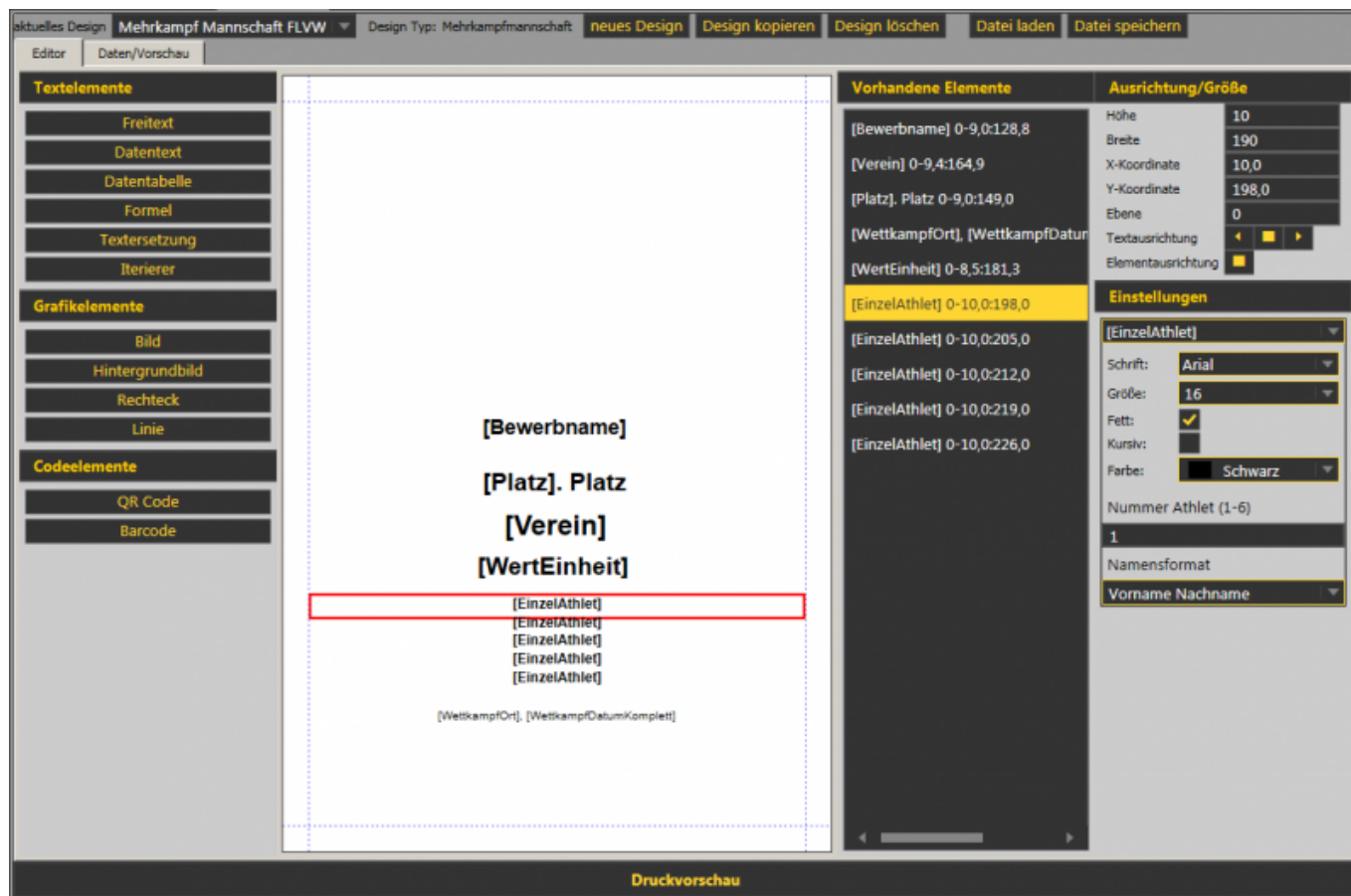
Track and Field 3: Besondere Urkunden

Beim Erstellen von Urkundenlayouts gibt es einige „Spezial-Funktionen“, deren Nutzung und Einrichtung sich u.U. nicht von selbst erschließt. Diese möchten wir hier sammeln und erläutern.

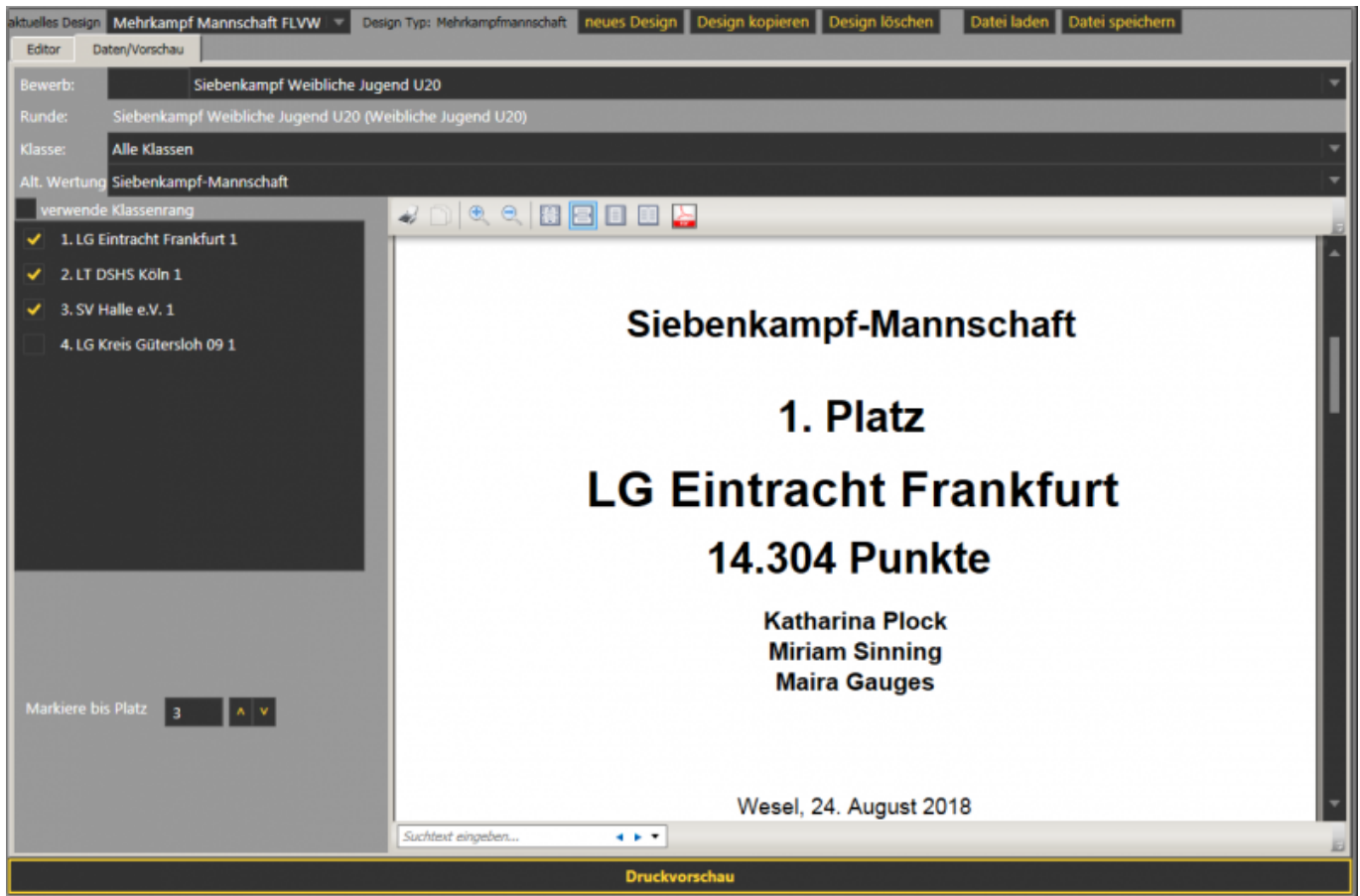
Mehrkampf-Mannschafts-Urkunden

Die Erstellung einer Mehrkampf-Mannschaftsurkunde ist nicht so schwierig; u.U. ist der zu beschreitende Weg aber einer der nicht sofort gefunden wird.

Die relevanten Datenbankfelder sind **EinzelAthlet** und **EinzelLeistung**. Wie bei einer Staffellurkunde auch legt man nun so oft **EinzelAthlet** (und gegebenenfalls **EinzelLeistung**) auf der Urkunde an, wie es maximale Teilnehmerzahl an der Mannschaftswertung erfordert. Im Normalfall also 3 bzw 5.



Es ist kein Problem, eine Siebenkampf-Mannschafts-Urkunde mit dem Layout für eine Vierkampf-Mannschaft zu drucken. Die Felder für die Athleten 4 und 5 bleiben dann leer.



Der Druck der Mannschaftsurkunde erfolgt, indem der EINZEL-Mehrkampf ausgewählt wird und dann die Alternative Wertung „Mannschaftswertung“.

Die hier gezeigte Urkunde finden Sie auf unserer Seite [Vorlagen und Beispiele](#) als „FLVW_urkunden_2018.zip“ zum Download angeboten

Das Textelement Iterierer

Mit Hilfe eines Elements vom Typ Iterierer können Sie Urkunden erstellen, auf denen alle Leistungen eines Athleten bei der Veranstaltung gelistet werden.

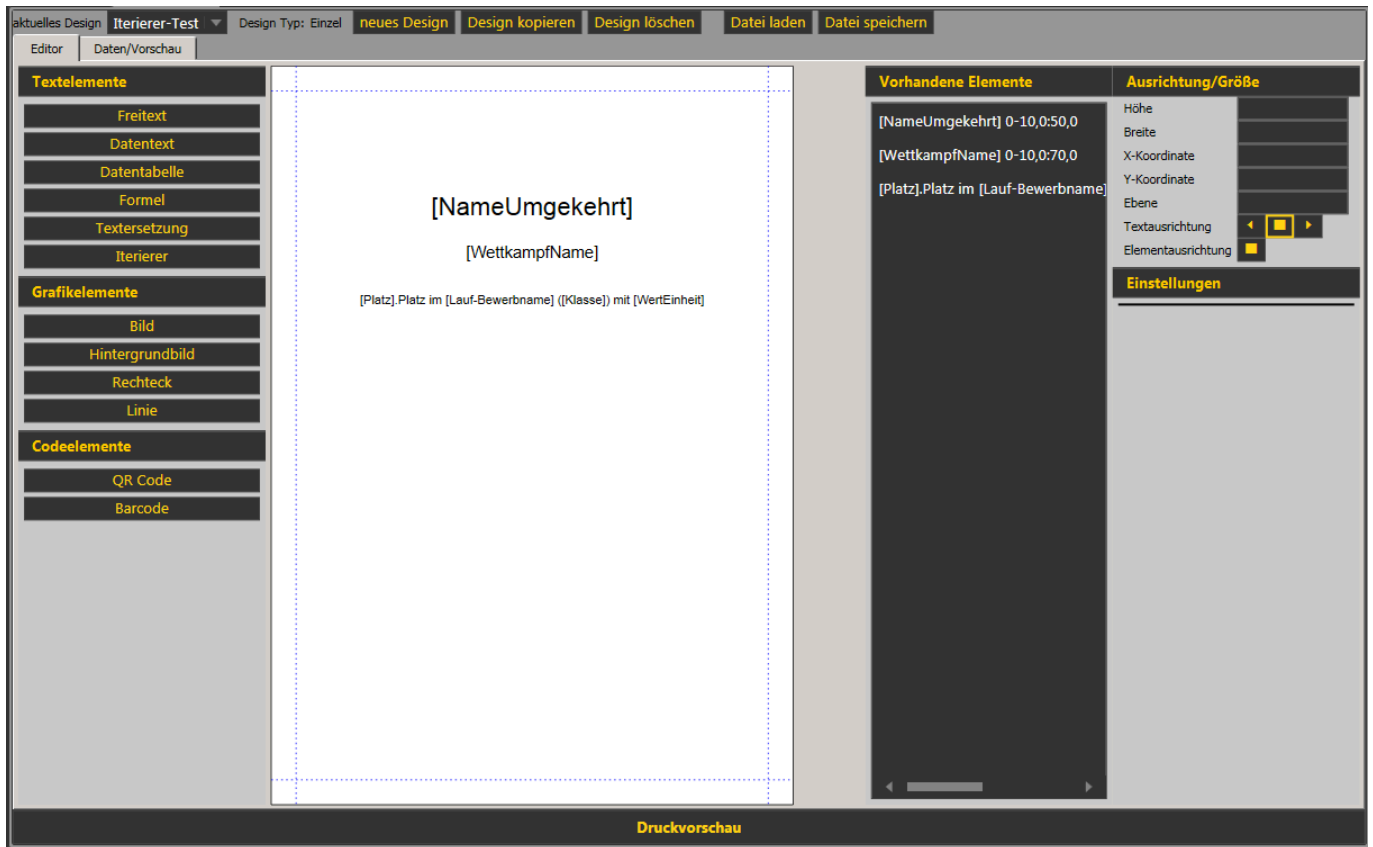
Der Wunsch nach dieser Funktion wurde im Zusammenhang mit Schülersportfesten an uns herangetragen.

Hierbei wird die Formel im Iterierer-Element so oft abgearbeitet, wie Ergebnisse für den Athleten in der Datenbank vorhanden sind.

Layout

Im Editor richten Sie wie bei jeder anderen Urkunde auch Ihr Layout ein.

An die Position, an der die Leistungen gelistet werden sollen, platzieren Sie ein Iterierer-Element.



Die Formel könnte dabei aussehen wie hier:

[Platz]. Platz im [Lauf-Bewerbname] ([Klasse]) mit [WertEinheit]

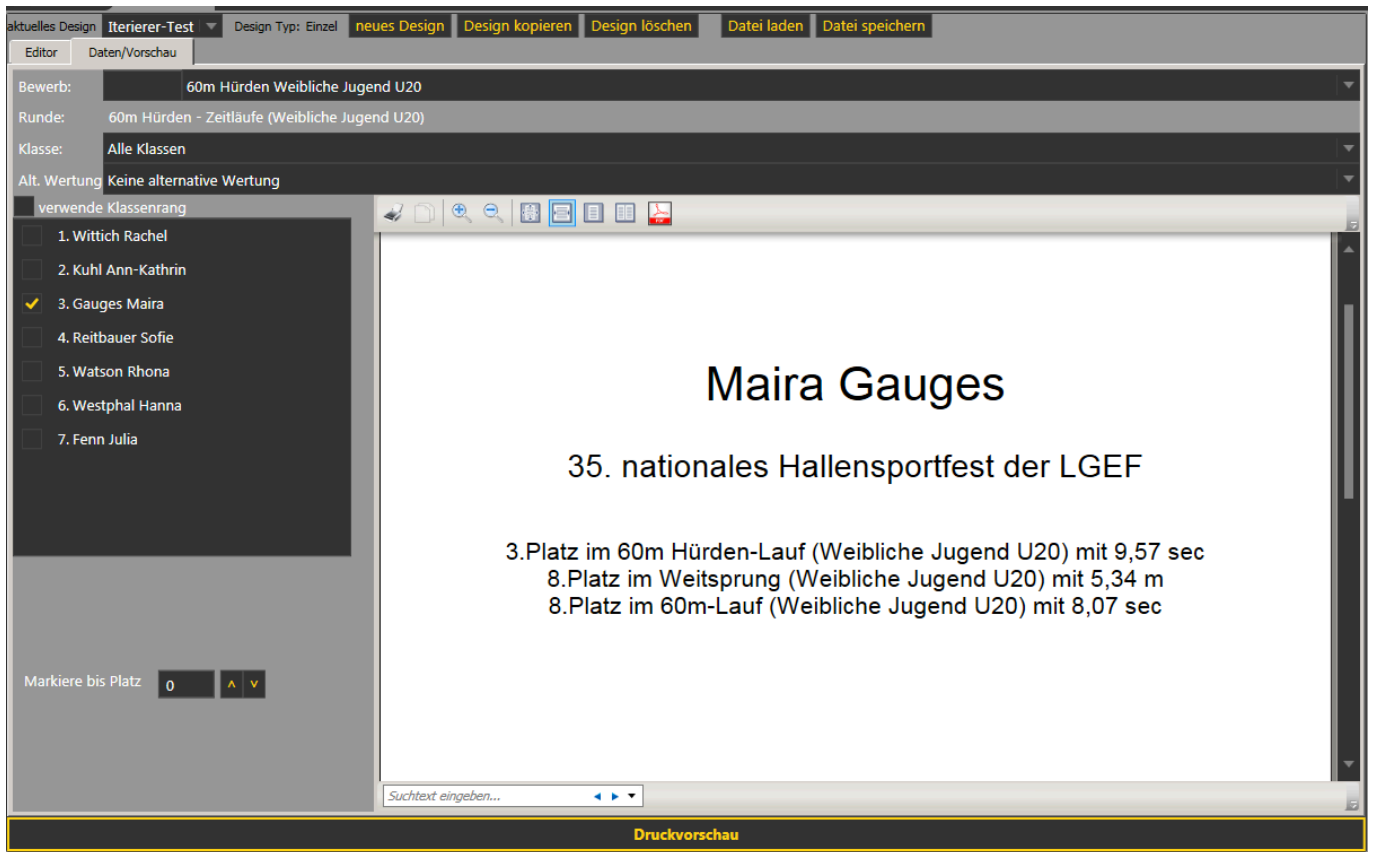
Dabei kann man in den Details einstellen, über welche Ergebnisse hier iteriert wird:

Vorhandene Elemente	Ausrichtung/Größe
[NameUmgekehrt] 0-10,0:50,0	Höhe: 20
[WettkampfName] 0-10,0:70,0	Breite: 190
[Platz].Platz im [Lauf-Bewerbname]	X-Koordinate: 10,0
	Y-Koordinate: 90,0
	Ebene: 0
	Textausrichtung: <input type="checkbox"/> <input checked="" type="checkbox"/> <input type="checkbox"/>
	Elementausrichtung: <input checked="" type="checkbox"/>
	Einstellungen
	Iteriere Formel: [Platz].Platz im [Lauf-Bewerbname] ([Klasse]) mit [WertEinheit]
	Einzelmeldungen (nur letzte R <input type="checkbox"/>)
	Schrift: <input type="text" value="Arial"/>
	Größe: <input type="text" value="15"/>
	Fett: <input type="checkbox"/>
	Kursiv: <input type="checkbox"/>
	Farbe: <input type="text" value="Schwarz"/>

Ausgabe

Für den Druck der Urkunden wählen Sie unter **Daten** irgendeinen Bewerb aus, in dem der Athlet für den die Urkunde erstellt werden soll gelistet ist. Setzen Sie einen Haken vor seinen Namen und klicken sie dann auf **Druckvorschau**

Das Ergebnis sieht dann aus wie folgt:



Das Textelement Textersetzung

Ein Ersetzungsfeld kann verwendet werden, um z.B. numerische Platzierungsangaben in Texte umzuwandeln. Also z.B. aus „1“ „Erster“ oder aus „1“ „Deutscher Meister“.

Auf der rechten Seite trägt man die Formel oder das Textfeld ein, das als Basis für die Textersetzung dienen soll. Außerdem die Inhalte, die ersetzt werden sollen.

Im folgenden Beispiel wird „1. Platz“ durch „Deutscher Meister“ ersetzt, alle anderen Ausgaben bleiben unverändert:



Bitte beachten: Wenn mehrere Werte für die Ersetzung angegeben sind, werden diese nacheinander durchgeführt... Dabei wird als Basis für die Ersetzung immer der **aktuelle** Inhalt der Variable, d.h. der nach der letzten Ersetzung, verwendet.

TEAM-Urkunden

Für TEAM-Urkunden gibt es verschiedene Wege, die Mitglieder des Teams auf der Urkunde darzustellen:

- Das Datentextfeld `*NAME*` (bzw. `*NAMEUMGEKEHRT*`): Hiermit wird auf jede Urkunde der Name `*eines*` der Athleten des Teams gedruckt. Sie erhalten als für jedes Mitglied des Teams eine persönliche Urkunde.

[WettkampfName]
[Klasse] [Bewerbname]
[Platz]. Platz
[NameUmgekehrt]
im Team
[Verein]
[Punkte] Punkte
[WettkampfOrt] [WettkampfStadion]
[WettkampfEndDatumKomplett]

Deutsche Team-Meisterschaften U16/U20

Männliche Jugend U20 Team DM

1. Platz

Leo Büth

im Team

TSV Bayer 04 Leverkusen

14.162 Punkte

Lage Carl-Heinz-Reiche Stadion
15. September 2018

- Die Datentabelle *TEAMMITGLIEDER*: Hiermit wird eine Auflistung aller Teammitglieder erstellt. Sie können festlegen, wieviele Namen in einer Zeile ausgegeben werden. Die Höhe und die Breite des Feldes hat einfluss darauf, wie viele Namen dargestellt werden können - ebenso wie die Schriftgröße... Sie erhalten hier so viele identische Urkunden, wie es Teammitglieder gibt.

[WettkampfName]

[Klasse] [Bewerbname]

[Platz]. Platz

[TeamMitglieder]

[Verein]

[Punkte] Punkte

[WettkampfOrt] [WettkampfStadion]
[WettkampfEndDatumKomplett]

Deutsche Team-Meisterschaften U16/U20

Männliche Jugend U20 Team DM

1. Platz

Nils Ariens, Jan Bauerdiek, Leo Büth, Joel Cacutalua
Jan Dittrich, Camillo Dünninger, Felix Füermann, Jonathan Lukas Grunert
Sven Hauck, Lukas Hunold, Marc Andre Jacobs, Tamer Kalfouni
Dani Luis Khulusi, Lauritz Kobor, Paulin Kobor, Thorben Könemund
Lasse Kriegeskotte, Bo Kanda Lita Baehre, Paul Lohmar, Jonathan Riemer
Vincent Scharf, Henri Schlund, Lennart Diego Schmitz, Sebastian Kay Schmitz

TSV Bayer 04 Leverkusen

14.162 Punkte

Lage Carl-Heinz-Reiche Stadion
15. September 2018

- Das Datentextfeld *EINZELATHLET*: Analog zu Mehrkampfmannschaften und Staffeln, kann dieses Feld auch bei Teams zum Einsatz kommen. Diese Variante empfiehlt sich aber nur dann, wenn die Anzahl der Teammitglieder von vornherein fest steht.

[WettkampfName]

[Klasse] [Bewerbname]

[Platz]. Platz

[EinzelAthlet] [EinzelAthlet]

[EinzelAthlet] [EinzelAthlet]

[EinzelAthlet] [EinzelAthlet]

[Verein]

[Punkte] Punkte

[WettkampfOrt] [WettkampfStadion]

[WettkampfEndDatumKomplett]

Deutsche Team-Meisterschaften U16/U20

Männliche Jugend U20 Team DM**1. Platz**

Leo Büth

Felix Fiermann

Jonathan Lukas Grunert

Marc Andre Jacobs

Tamer Kalfouni

Dani Luis Khulusi

TSV Bayer 04 Leverkusen

14.162 PunkteLage Carl-Heinz-Reiche Stadion
15. September 2018

Momentan generiert TAF 3 beim Druck von Urkunden zu TEAM-Wettbewerben unter Verwendung von [Name] oder [EinzelAthlet](egal welche Art der Wertung verwendet wird) eine Urkunde für jeden Athleten, der in die Wertung gekommen ist.

Bei Verwendung von [TeamMitgliedern] für jeden gemeldeten Athleten.

Hier stehen wir mit den LV in Diskussion darüber, ob es u.U. sinnvoll wäre, dies auf die Athleten zu beschränken die auch wirklich teilgenommen haben. D.h. auf diejenigen, die auf einer Startliste stehen.

Unter [Vorlagen->Urkundenlayouts](#) finden Sie eine Beispielurkunde mit den 3 verschiedenen Varianten.

— *Dirk Wagner* 26.09.2018 10:08

From:

<http://wiki.seltec-sports.de/> -

Permanent link:

http://wiki.seltec-sports.de/doku.php?id=taf3_besondereurkunden

Last update: **11.06.2019 18:18**

