

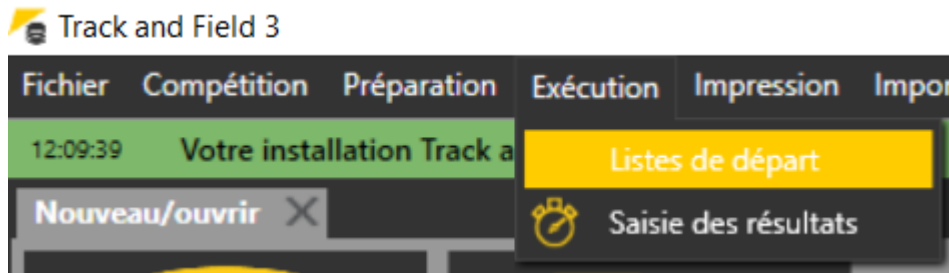
Etablissement des listes de départ

Conditions préalables (voir Installation et premier démarrage, téléchargement données de compétition, préparatifs avant la compétition):

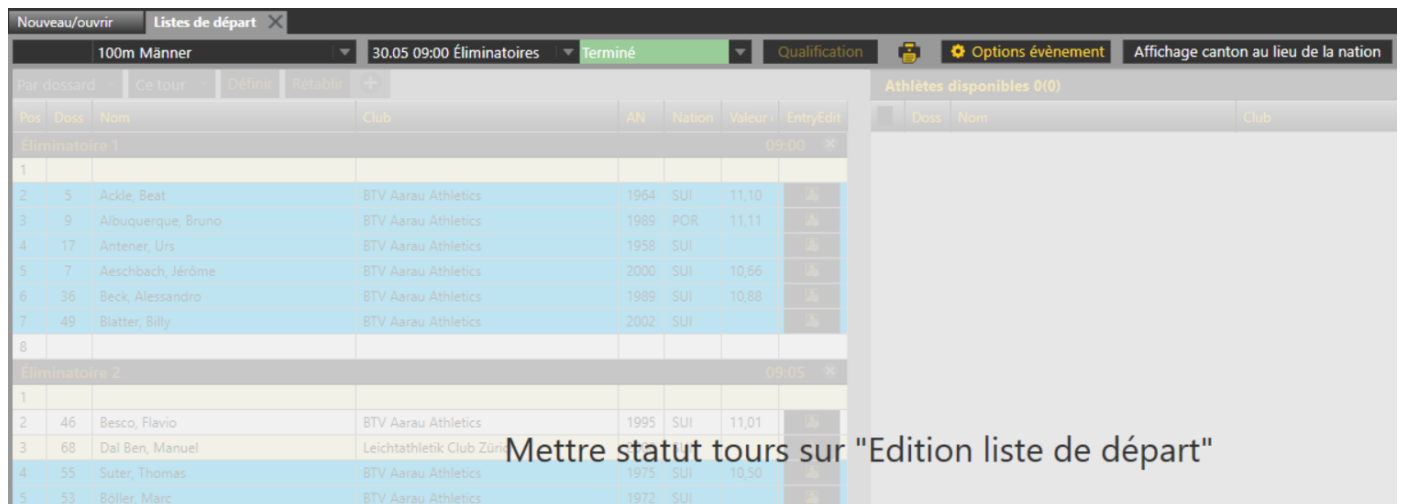
- TAF 3 installé ; licence installé
- Options choisies (langue française, Suisse)
- Données de base et définitions téléchargées
- Données de la compétition téléchargées depuis le serveur Swiss-Athletics
- Compétition configurée
- Horaire établi
- Dossards définis.

Données de compétition

Sous Menu Exécution, cliquer sur Listes de départ



Le formulaire pour l'établissement des listes de départ est affiché.



Pos	Doss	Nom	Club	AN	Nation	Valeurs	Entry'dit
Éliminatoire 1							
1							
2	5	Ackle, Beat	BTV Aarau Athletics	1964	SUI	11,10	
3	9	Albuquerque, Bruno	BTV Aarau Athletics	1989	POR	11,11	
4	17	Antener, Urs	BTV Aarau Athletics	1958	SUI		
5	7	Aeschbach, Jérôme	BTV Aarau Athletics	2000	SUI	10,66	
6	36	Beck, Alessandro	BTV Aarau Athletics	1989	SUI	10,88	
7	49	Blatter, Billy	BTV Aarau Athletics	2002	SUI		
8							
Éliminatoire 2							
1							
2	46	Besco, Flavio	BTV Aarau Athletics	1995	SUI	11,01	
3	68	Dal Ben, Manuel	Leichtathletik Club ZÜR				
4	55	Suter, Thomas	BTV Aarau Athletics	1975	SUI	10,50	
5	53	Böller, Marc	BTV Aarau Athletics	1972	SUI		

Important

La gestion des événements (rappel : événement = catégorie+discipline+tour) est basée sur des états d'évolution des événements. Chaque événement évoluera entre le premier état (planifié) jusqu'à l'état final (Résultats officiels). Ceci doit parfois être géré manuellement. C'est très important si on travaille en équipe (travail sur plusieurs clients) afin de ne pas se déranger entre opérateurs. Il faut qu'un seul opérateur établisse les liste de départ d'un événements donné, bien que le travail à plusieurs est faisable, mais en ce cas c'est la règle 'le dernier gagne toujours' qui s'applique et les données saisies précédemment par d'autres opérateurs sont perdues.

Etablissement listes de départ

Les états d'un évènement

- Planifié : Etat initial après configuration
- Inscriptions disponibles (gris) : Etat s'ils existent des inscriptions
- Editer liste de départ (rouge) : Etat pendant l'établissement des listes de départ ; avant tout travail sur les liste de départ, cet état doit être appliqué manuellement.
- Liste de départ établie (rose) : Etat à la fin de l'établissement des liste de départ ; la liste est prête pour approbation par le jury. Si aucune approbation n'est prévue on peut sauter cet état et directement choisir Liste de départ officielle.
- Liste de départ officielle (violet) : Etat signifiant que la liste est prête et approuvée. Le départ peut être donnée ou le concours peut commencer.
- En traitement (jaune) : Etat pendant la compétition et la saisie des résultats. Si on introduit les résultat manuellement, il faut choisir cet état manuellement.
- Terminé (vert clair) : Etat à la fin de la saisie des résultats. Ces derniers sont prêts pour approbation par le jury. Si aucune approbation n'est prévue on peut sauter cet état et directement choisir Résultats officiels.
- Résultats officiels (vert foncé) : Etat signifiant que l'évènement est terminé et que les résultats ont été homologués.
- Diplôme imprimé (bleu) : Etat facultatif si on est prévu d'imprimer des diplômes.

Etablissement d'une liste de départ (principe)

Choisir l'évènement et mettre l'état sur 'Editer liste de départ'.

Pos	Doss	Nom	Club	AN	Nation	Valeur	Entry/édit
Éliminatoire 1 10:00 ✖							
1							
2							
3							
4							
5							
6							
7							
8							
Éliminatoire 2 10:02 ✖							
1							
2							
3							
4							
5							
6							
7							
8							
Éliminatoire 3 10:04 ✖							
1							
2							
3							
4							
5							
6							

Athlètes disponibles 18(18)						Manuel
Doss	Nom	Club	AN	Nation	Valeur d'in	
✓	17	Antener, Urs	BTV Aarau Athletics	1958	SUI	
✓	55	Suter, Thomas	BTV Aarau Athletics	1975	SUI	
✓	5	Ackle, Beat	BTV Aarau Athletics	1964	SUI	
✓	49	Blatter, Billy	BTV Aarau Athletics	2002	SUI	
✓	36	Beck, Alessandro	BTV Aarau Athletics	1989	SUI	
✓	38	Beganovic, Dilan	BTV Aarau Athletics	1998	SUI	
✓	46	Besco, Flavio	BTV Aarau Athletics	1995	SUI	
✓	16	Annaheim, Matthias	BTV Aarau Athletics	1987	SUI	50,38
✓	12	Altmann, Mathias	BTV Aarau Athletics	1962	SUI	
✓	7	Aeschbach, Jérôme	BTV Aarau Athletics	2000	SUI	
✓	1	Achtel, Gerhard	BTV Aarau Athletics	1990	GER	53,84
✓	9	Albuquerque, Bruno	BTV Aarau Athletics	1989	POR	
✓	15	Annaheim, Lukas	BTV Aarau Athletics	1982	SUI	
✓	21	Asquini, Michele	BTV Aarau Athletics	1985	SUI	
✓	29	Basler, Peter	BTV Aarau Athletics	1965	SUI	
✓	53	Böller, Marc	BTV Aarau Athletics	1972	SUI	
✓	33	Baur, Gustav	BTV Aarau Athletics	2000	USA	
✓	69	Calamai, Pietro	SAM Massagno	1996	SUI	51,14

Les athlètes inscrits sont affichés à droite.

Le nombre de série ou groupes est déterminé par le programme en fonction des options choisies.

Etablissement listes de départ

Si nécessaire on peut :

- Introduire ou modifier le mode de qualification en cliquant sur le bouton qualification (en principe cela se fait lors de la configuration des évènements)

Options qualification
×

Règles de qualification pour: 400m AB-Finale (18:00)

16 Qualifié pour le prochain tour (total)

0 Meilleur par série

Sont qualifiés les 0 premiers de chaque série (Q) et les prochains 16 meilleurs temps dans 3 courses

Annuler
Enregistrer et fermer

On peut indiquer le nombre de qualifiés au total et le nombre de qualifiés dans chaque série (qualifié à la place).

- Modifier les options de l'évènement en cliquant sur le bouton Options évènement

Options évènement
×

Détails 400m Männer

Nom

Temps estimé Incriptions prévisibles

Heure callroom (min)

Couloirs disponibles (8 Positions de départ) Mode de définition

Tours:

#	Type	Tours:	Date	Zeit	
2	Finale ABCI	AB-Finale	30/05/2020	18:00	✕
1	Éliminatoire	Éliminatoires	30/05/2020	10:00	Q ✕

Enregistrer et fermer

On peut modifier les données si nécessaire. La durée estimé est utilisée pour l'établissement de l'horaire par série. Si on choisit 00 :00 toutes les séries affichent la même heure de départ. Si on choisit une durée négative l'horaire des séries se fait à l'envers (par exemple finale C-B-A au lieu de A-B-C).

- Afficher le canton au lieu de la nation/pays en cliquant sur le bouton adéquat.

Etablissement listes de départ

La définition des séries peut être fait par 3 modes différents :

Manuel, par Drag & Drop

Choisir un athlète, cliquer sur le bouton gauche de la souris et déplacer un athlète après l'autre de liste des inscriptions dans une série tout en laissant le bouton de la série enfoncé.

La même méthode peut être utilisée pour le déplacement d'un athlète d'une série à l'autre. Si la position est occupé par une autre athlète ce dernier est déplacé à la position libérée par l'athlète déplacé (échange de position entre les athlètes).

En cliquant sur le champ EntryEdit d'un athlète on peut éditer ses données.

Manuel, introduction rapide

Choisir une position dans la liste de départ (par défaut la première place libre).

Introduire le dossard d'un athlète dans le champ Manuel (en haut, à droite des inscriptions). Presser sur Enter.

L'athlète est déplacé dans la liste de départ, à la position du curseur. Ce dernier saute ensuite automatiquement à la prochaine position. Si on veut sauter une position dans la liste de départ, il faut manuellement déplacer le curseur (par clic à la position souhaité).

Avec cette méthode on peut aussi choisir des athlètes qui ne sont pas inscrits pour l'évènement. Un message signale que l'athlète n'est pas inscrit. Si on confirme le message par Oui, l'athlète est inscrit tardivement.


Automatique par différents mode de définition (RECOMMANDE)

Il faut choisir le mode de définition de la série :

- | | |
|-------------------|--|
| Par dossard : | Répartition des athlètes en fonction du numéro de dossard, les dossards les plus élevés dans la série 1, etc.
Mode non recommandé. |
| Par performance : | Répartition des athlètes en fonction de leur performance annoncée. Les plus faibles dans la série 1, les meilleures dans la dernière série.
Mode utilisé pour les meetings, |
| Anneau de salle : | ne pas utiliser pour les manifestations Swiss-Athletics. |
| ÖLV : | Répartition des athlètes selon le règlement de la fédération autrichienne. Ce mode est assez proche du mode utilisé en Suisse pour les championnats.
Les athlètes sont répartis dans toutes les séries en fonction de leurs performances annoncées. Les meilleurs sont définis dans les bons couloirs (3,4,5,6 ou 3,4,5). Pour les demi-finales et finales les temps des éliminatoires voire demi-finales sont la référence.
On peut utiliser ce mode si on le préfère au mode IAAF et en attendant un mode propre à Swiss-Athletics. |
| IAAF : | Répartition des athlètes selon le règlement IAAF. Recommandé.
Les athlètes sont répartis dans toutes les séries en fonction de leurs performances annoncées. Les couloirs sont tirés au sort pour tout le monde (pas de garantie pour les meilleurs de bénéficier d'un 'bon' couloir.
Les demi-finales et finales sont définies en fonctions des performances dans l'éliminatoire voire demi-finale. Sont considérés les meilleurs performances : les qualifiés à la place (Q) et après les qualifiés au temps (q) même si ces derniers ont établis des meilleures performances. |
| Au hasard : | Au hasard. |

Etablissement listes de départ

















On peut aussi choisir si la définition s'applique à ce tour (défaut) ou si tous les tours doivent être définis. Pour les championnats avec éliminatoire et finales il n'est pas possible de définir d'emblée tous tours. En principe on choisit toujours 'Ce tour'.

Avec le bouton  on peut ajouter une série. C'est surtout utile si on veut diviser un concours technique en 2 groupes.

Après avoir effectué tous les choix d'options il faut encore cocher les athlètes qui sont présents (sur la base des fiches de Chambre d'appel). Ensuite il faut cliquer sur le bouton 'Définir'. Les séries sont automatiquement formés.

Elles peuvent (mais ne devraient pas !) être retouchées par la méthode Drag & Drop .

On peut aussi supprimer les séries en cliquant sur le bouton 'Rétablir'.

Nouveau/ouvrir								Listes de départ	Horaires	Inscriptions	
100m Männer								30.05 09:00 Éliminatoires	Editer liste de départ	Qualification	Options évènement
IAAF	Ce tour	Définir	Rétablir								
Pos	Doss	Nom	Club	AN	Nation	Valeur	EntryEdit	Athlètes disponibles 0(0)			
								Dx	Nom	Club	
Éliminatoire 1								09:00			
1											
2											
3	36	Beck, Alessandro	BTV Aarau Athletics	1989	SUI	10,88					
4	21	Asquini, Michele	BTV Aarau Athletics	1985	SUI	10,95					
5	1	Achtel, Gerhard	BTV Aarau Athletics	1990	GER	12,27					
6	12	Altmann, Mathias	BTV Aarau Athletics	1962	SUI	12,02					
7											
8											
Éliminatoire 2								09:05			
1											
2											
3	16	Annaheim, Matthias	BTV Aarau Athletics	1987	SUI	11,88					
4	15	Annaheim, Lukas	BTV Aarau Athletics	1982	SUI	10,98					
5	68	Dal Ben, Manuel	Leichtathletik Club Zürich	2000	SUI						
6	7	Aeschbach, Jérôme	BTV Aarau Athletics	2000	SUI	10,66					
7											
8											
Éliminatoire 3								09:10			
1											
2											
3	9	Albuquerque, Bruno	BTV Aarau Athletics	1989	POR	11,11					
4	33	Baur, Gustav	BTV Aarau Athletics	2000	USA						
5	55	Suter, Thomas	BTV Aarau Athletics	1975	SUI	10,50					
6	38	Beganovic, Dilan	BTV Aarau Athletics	1998	SUI	10,99					
7	17	Antener, Urs	BTV Aarau Athletics	1958	SUI						

Si les liste de départ correspondent aux attentes il faut mettre l'état de l'évènement sur 'Liste de départ établie voire directement sur 'Liste de départ officielle. On peut aussi imprimer les liste en cliquant sur le bouton d'impression 